



Shading Set


Kompaktes Steuermodul mit Umgebungslicht- und Bewegungssensor



AISLE



HALF



ENTRY

Produktbeschreibung

- _ Abschattungsset bestehend aus 3 verschiedenen Linsentypen
- _ Drei verschiedene Abdeckungen für den MSensor G3 30 PIR 16DPI WH, basicDIM ILD G2 und basicDIM ILD ermöglichen die Reduzierung des Erfassungsbereiches in Gängen
- _ Diese Abdeckungen können jederzeit an der Vorderseite des Sensors angebracht oder entfernt werden, ohne öffnen der Leuchte
- _ Um ein Höchstmaß an Flexibilität zu bieten, können diese Abdeckungen in allen Richtungen von 0°, 90°, 180° und 270° angebracht werden

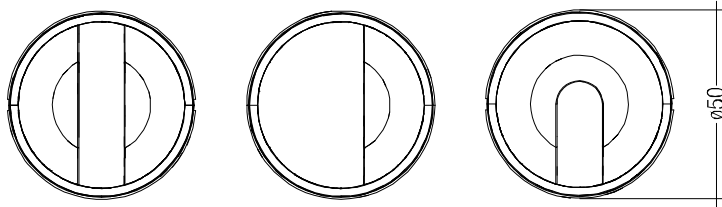
Website

<http://www.tridonic.com/28001658>



Shading Set

Kompaktes Steuermodul mit Umgebungslicht- und Bewegungssensor



Bestelldaten

Typ	Artikelnummer	Verpackung Karton	Gewicht pro Stk.
ACU SHADING AISLE 16DPI highbay	28001658	500 Stk.	0,002 kg
ACU SHADING HALF 16DPI highbay	28001660	500 Stk.	0,002 kg
ACU SHADING ENTRY 16DPI highbay	28001659	500 Stk.	0,003 kg