




ZUMTOBEL



reddot winner 2021
best of the best

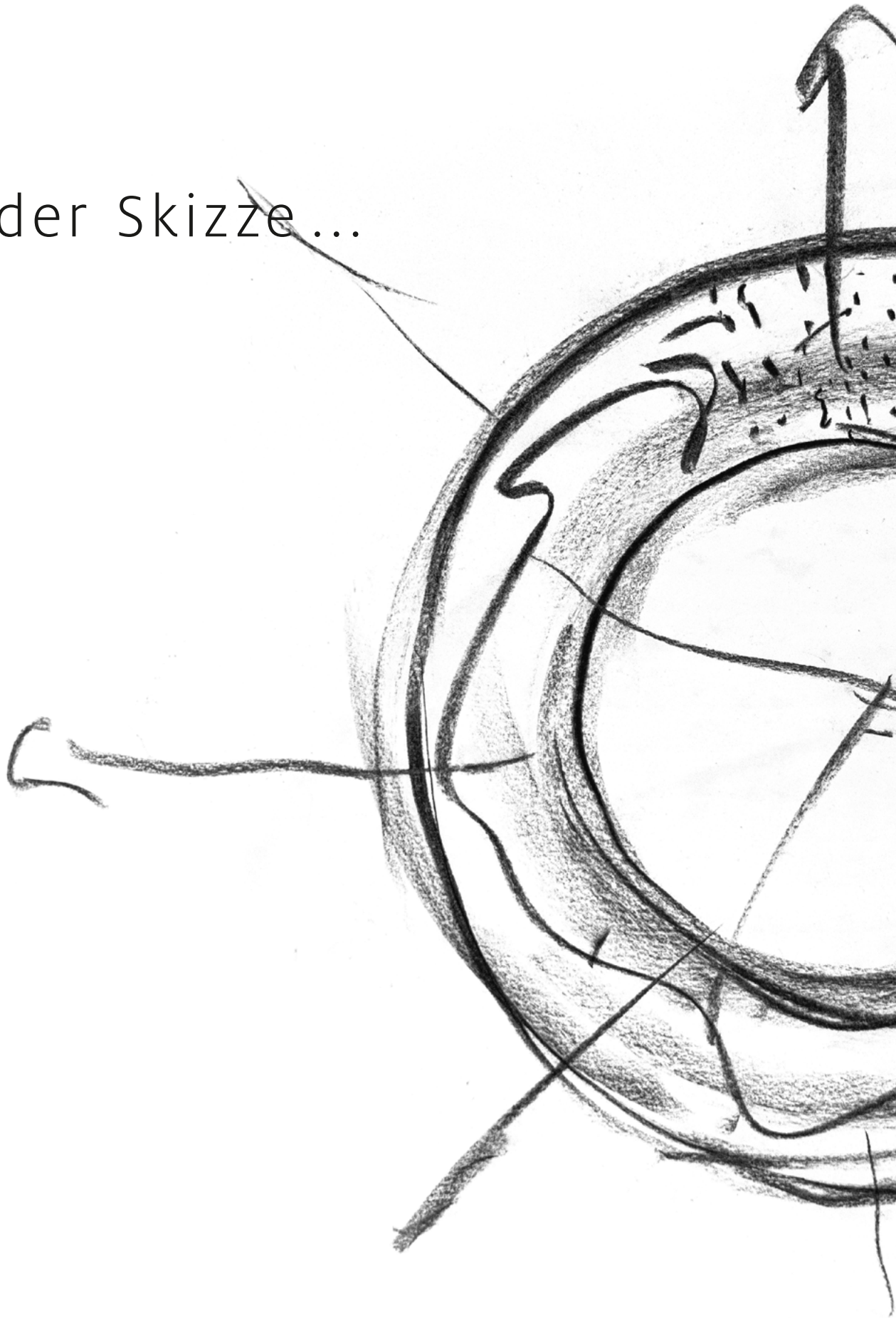


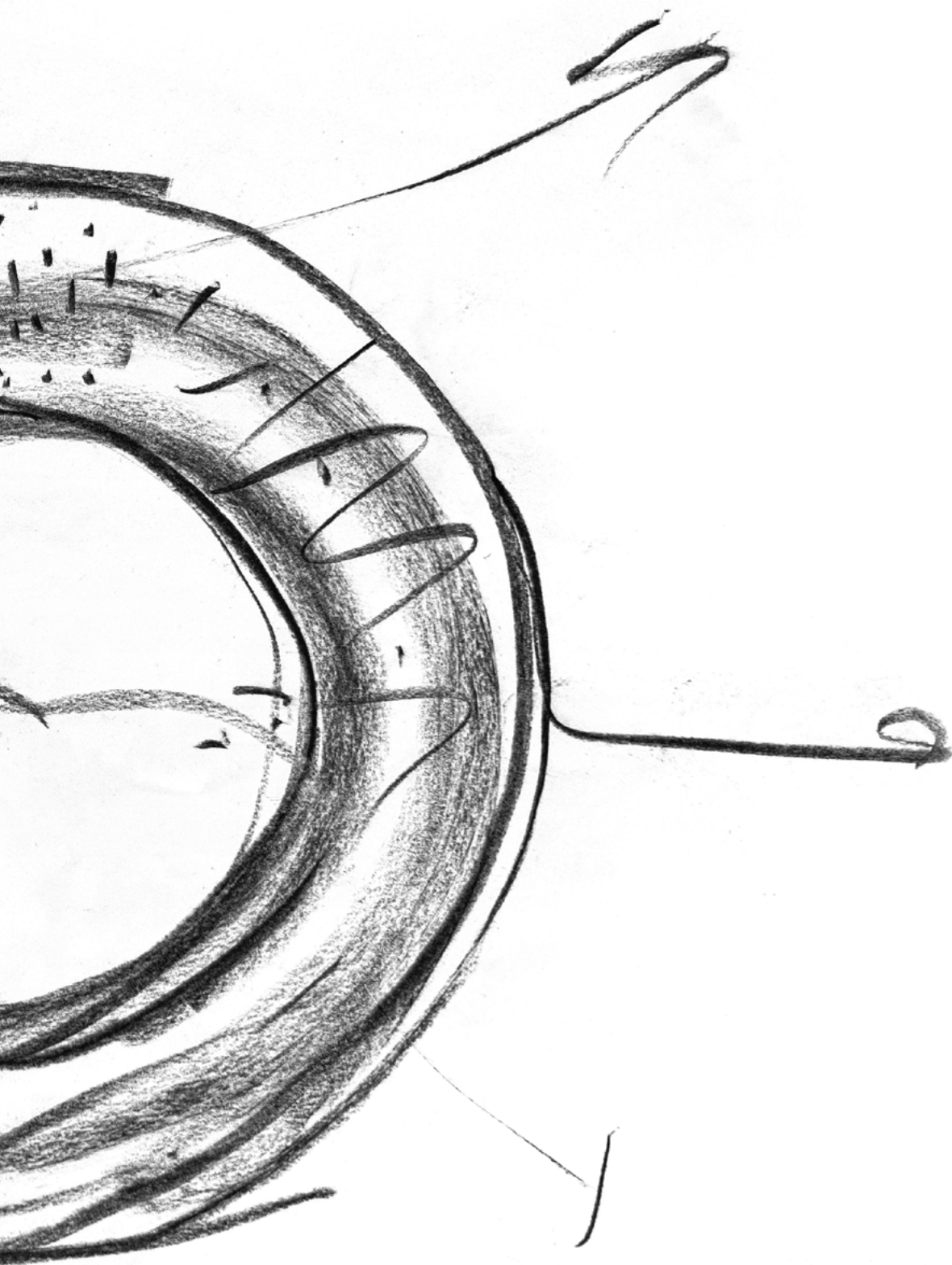
AMBITUS

SYMPHONIE VON LICHT UND RAUM

light | AWARDS
MIDDLE EAST 2023

Von der Skizze...





Yng. G. G. G.






...zum ausgezeichneten Produkt.

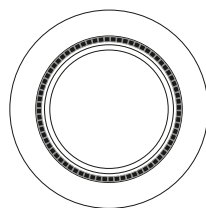



*„Eine rein lineare
Beleuchtung kann komplexen,
organischen Baukörpern
nicht mehr gerecht werden.
AMBITUS löst dieses
geometrische Paradox.“*



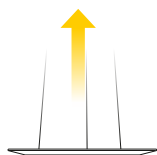
DIE HARMONIE DER WIDERSPRÜCHE.

AMBITUS bedeutet so viel wie „volumfänglich“. Ein Anspruch, dem die außergewöhnliche Büroleuchte in jeder Hinsicht gerecht wird: Hochentwickelte Lichttechnik trifft auf mehrfach prämiertes Design. Wahlweise diffuses Indirektlicht trifft auf präzises, arbeitsplatztaugliches Direktlicht. Höchste Lichtleistung trifft auf exzellente Entblendung. AMBITUS vereint vermeintliche Widersprüche in einem schlanken Körper aus tiefgezogenem Aluminium, der leicht und filigran im Raum schwebt. Und dabei eine Lichtwirkung erzeugt, die so rund ist wie die Form der Leuchte selbst. Harmonisches Licht, von der Sonne inspiriert.



— Ø 600 mm —

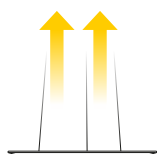
20%
indirektes
Licht



100%
direktes
Licht



100%
indirektes
Licht



100%
direktes
Licht



BRILLANTES LICHT, OHNE ZU BLENDEDEN.

Ob im Meetingraum, am Schreibtisch oder im Empfangsbereich. AMBITUS kreiert kraftvolles Licht, das sich flexibel in unterschiedlichen Bürosituationen einsetzen lässt. Sozialen Austausch unterstützen, konzentrierte Arbeitsatmosphäre schaffen oder den Markenauftritt einer Firma unterstreichen: Die große Bandbreite der Beleuchtungsmöglichkeiten bietet Lichtplanern und Nutzern enorme Gestaltungsfreiheit. Maximal brillantes Licht. Minimale Blendung.



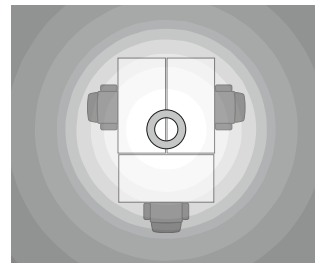
AMBITUS clear

Breit strahlende Indirektverteilung für eine besonders gleichmäßige Deckenausleuchtung – ideal bei niedrigen Raumhöhen. Die klare Optik unterstützt ein offenes, lichtdurchflutetes Raumgefühl.



AMBITUS opal

Puristisches Design mit „Clean Look“ – perfekt für Galerien oder Räume mit höheren Decken, in denen ein direkter Blick von oben auf die Leuchte möglich ist. Die opale Abdeckung sorgt für eine sanfte Lichtverteilung und reduziert Blendung effektiv.



Eine für Drei

Dank des exzellenten Lichtstroms von bis zu 10 000 Lumen beleuchtet AMBITUS drei Arbeitsplätze. Beste Lichtleistung, bei bestem Sehkomfort ($L < 1000 \text{ cd/m}^2$ bei 65°). Denn facettierte Mikroreflektoren reduzieren die Blendung und sorgen bei allen Varianten für hervorragende UGR < 13 .

AMBITUS opal
Puristisches Design mit „Clean Look“ – perfekt für Galerien oder Räume mit höheren Decken, in denen ein direkter Blick von oben auf die Leuchte möglich ist. Die opale Abdeckung sorgt für eine sanfte Lichtverteilung und reduziert Blendung effektiv.


AMBITUS clear
Breit strahlende Indirektverteilung für eine besonders gleichmäßige Deckenausleuchtung – ideal bei niedrigen Raumhöhen. Die klare Optik unterstützt ein offenes, lichtdurchflutetes Raumgefühl.

Diffuses, ungerichtetes Licht und präzises Direktlicht sind bei der tunableWhite Version getrennt voneinander regulierbar. Die Steuerung erfolgt mittels DALI oder Bluetooth, über ein einfaches Bedienelement oder bequem über eine Smartphone-App.



Mit tunableWhite ergänzt AMBITUS die visuelle Komponente der Bürobeleuchtung um eine emotionale. Von Warmweiß (2700K) bis Tageslichtweiß (6500K) lässt sich die Lichttemperatur so auswählen, dass sie harmonisch unsere Tätigkeiten zu verschiedenen Tageszeiten unterstützt.

Kreisförmig angeordnete Mikroreflektoren sorgen für gute Kontraste und eine spannungsvolle Lichtwirkung. Das lässt Raum und Gegenstände besonders plastisch erscheinen, Strukturen werden optisch hervorgehoben, fast „fühlbar“.



Eine besondere Leichtigkeit, fast schwebende Anmutung, erhält AMBITUS durch die filigrane Aufhängung. Statt eines störenden Kabels setzt die Leuchte auf eine nahtlose Stromzufuhr. Zwei Seillängen verfügbar für verschiedene Deckenhöhen.

WIE EIN HIMMELSKÖRPER. FÜRS BÜRO.

AMBITUS imitiert die Lichtwirkung der Sonne für eine Büroumgebung:







Nur 24 Millimeter hoch. Filigran im Raum schwebend. Und ohne sichtbare Stromzufuhr: Der Lichtring aus Aluminium besticht durch minimalistische Form und maximale Leuchtkraft. Spannung entsteht aus dem Kontrast von Leuchtenkörper und brilliantem Licht.

Eine gelungene Verbindung von Ästhetik und Technik.



AMBITUS



Maße:	Ø 600 mm, Höhe 24 mm			
Gehäusematerial:	Aluminium			
Lichtstrom:	10 000 lm bis zu 135 lm/W			
Installation:	Einbau- oder Anbaubaldachin 3 m oder 5 m Abpendellänge			
Farbwiedergabe:	CRI > 90			
Entblendung:	UGR < 13 und L < 1000 cd/m² bei 65°			
Farbtemperaturen:	3000 K, 4000 K, tunableWhite			
Steuerung:	DALI dimmbar, basicDIM Wireless bei der tunableWhite Version ist das Direktlicht bzw. Indirektlicht separat steuerbar			
Gehäusefarbe:	 Schwarz	 Silber	 Weiß	<input type="checkbox"/> RAL *
Deckenbaldachin:	 Schwarz	 Silber	 Weiß	<input type="checkbox"/> RAL *
Die Farben von Gehäuse und Deckenbaldachin können individuell ausgewählt und nach Wunsch kombiniert bestellt werden.				

* auf Anfrage

D A S L I C H T



#75YEARSZUMTOBEL

zumtobel.com/contact