




ZUMTOBEL

highlights



Produktneuheiten und Ergänzungen

Ausgabe 1/2018

member of zumtobel group

Produktneuheiten und Ergänzungen

Ausgabe 1/2018

Active Light ist ein wegweisendes Konzept von Zumtobel, das Licht zur Verbesserung der Lebensqualität einsetzt. Wir stehen vor einer vierten industriellen Revolution, vor vielen grundlegenden Veränderungen, die sich mit beispielloser Geschwindigkeit und bemerkenswerter Innovationskraft vollziehen.

Spannende neue Technologien verändern die Art und Weise, wie wir leben und arbeiten. Mit Active Light begegnen wir den sich wandelnden Bedürfnissen mit Lichtlösungen, die so einzigartig sind wie die Menschen und Prozesse in unserer modernen Zeit.

Die Zumtobel-„Highlights 1/2018“ – mit den wichtigsten Neuheiten AMPHIBIA und RESCLITE PRO – gehen noch einen Schritt weiter. Zukunftsweisende Leuchten, genauer gesagt für eine aktivitätsbasierte Beleuchtung, nutzen fortschrittliche Technologien, die die eingesetzte Lösung zuverlässig an die jeweilige Situation anpassen und so ein Licht schaffen, das Leben schafft.



AMPHIBIA | IP66 LED-Feuchtraumleuchte

zumtobel.com/amphibia

AMPHIBIA

Hohe Widerstandsfähigkeit trifft auf hohe Leistung

Industrieanwendungen bedeuten ein raues Umfeld. Staub, Feuchtigkeit, Chemikalien und mechanische Beanspruchung stellen eine ständige Bedrohung dar, während neue Anforderungen an die Lichtqualität eine schwierige Aufgabe noch komplexer machen. AMPHIBIA meistert all diese Herausforderungen, indem sie eine hohe Widerstandsfähigkeit mit Leistungsniveaus kombiniert, die für die anspruchsvollsten Beleuchtungsaufgaben optimiert sind.

Das fortschrittliche Design der Feuchtraumleuchte mit Schutzart IP66 garantiert Sicherheit und Zuverlässigkeit in über 245 Industrieanwendungen. Ihre kompakte Größe und die Ein-Material-Konstruktion (bestehend aus PC, PMMA oder CHEMA) gewährleisten einen zertifizierten Schutz gegen Chemikalien, physikalische Einflüsse und extreme Temperaturen. Das einzigartige Design mit Abtropfkante erfüllt die strengsten Hygienevorschriften, da sich Schmutz und Reinigungsmittel nicht auf der Fassung ansammeln können.

Doch auch der Mensch mit seinen Bedürfnissen steht bei AMPHIBIA im Mittelpunkt. Vier verschiedene Lichtverteilungen, die speziell für Industrie, Logistik und Parkplätze entwickelt wurden, sowie eine präzise Entblendung und eine transparente Grundwanne für eine angenehme indirekte Beleuchtung schaffen ein sicheres und effektives Arbeitsumfeld. Sensor- und Steuerungsoptionen unterstützen Smart-Industry-Konzepte und ergänzen ein leistungsfähiges Produktportfolio – in jeder Hinsicht. Eine einzigartige IP66-Lösung für raueste Umgebungsbedingungen und anspruchsvollste Beleuchtungsaufgaben.

*Das fortschrittliche Design der IP66-
Feuchtraumleuchte AMPHIBIA
garantiert Sicherheit und Zuverlässigkeit
in über 245 Industrieanwendungen.*



RESCLITE PRO | Sicherheitsleuchte

zumtobel.com/resclite

RESCLITE PRO

Sicherheitsbeleuchtung auf höchstem Niveau

Klein, stark und energieeffizient: Die leistungsstarke RESCLITE PRO erfüllt dank innovativer Optiken sämtliche Ansprüche der Notbeleuchtung und kombiniert ansprechendes Design mit höchstem technischen Anspruch.

Dank neuer Linsen wird man im Notfall sicher und intelligent geführt: Die escape 90°-Optik beleuchtet zwei Gänge gleichzeitig, die antipanic-Linse erhellt mit ihrer quadratischen Lichtverteilung große Flächen bis in jede Ecke. Für die vertikale Beleuchtung von Erste-Hilfe-Kästen oder Feuerlöschern sorgt die Spot-Linse. Durch die neue PROset-Technologie ist das Erfolgsprodukt jetzt noch intelligenter: direkt mit dem Smartphone über die PROset-App lässt sich die Leuchte drahtlos mit einem Handgriff konfigurieren und adressieren.

Dank ihres unauffälligen Designs eignet sich RESCLITE PRO und dabei besonders die neue Mini-Variante RESCLITE PRO hervorragend für Architekturprojekte. Durch die aufs Äußerste miniaturisierte Form verschwindet die Leuchte praktisch in der Decke. Neben der Montage an Wand und Decke lässt sich RESCLITE PRO problemlos in TECTON- und TRINOS-Lichtbandsysteme einbinden – optimal gerüstet für Shops und industrielle Anwendungen.

*RESCLITE PRO beleuchtet mit ihrer
escape 90°-Optik zwei Gänge gleichzeitig.*

Ergänzungen *Retail*



DIAMO gimbal

Brillante Akzentbeleuchtung in neuer Form

DIAMO gimbal vereint architektonisches Design in kompakt linearer Form mit der einzigartigen, brillanten DIAMO-Lichtqualität. Die Leuchte ist darüber hinaus aufgrund der ausrichtbaren Lichtköpfe sowie durch ihren modularen Aufbau äußerst flexibel einsetzbar. Durch farbliche Personalisierung in Schwarz, Weiß, Kupfer und Messing lassen sich die Leuchten zudem individualisieren.



PANOS infinity R70/100 Anbau-/Pendelleuchte

Schlanke zylindrische Leuchte für mehr Eleganz und Atmosphäre

Die neue PANOS infinity Anbau-/Pendelleuchte überzeugt auf ganzer Linie – mit ihrer schlichten Eleganz sowie der gewohnt hochwertigen Lichtqualität und ausgereiften Technologie der PANOS-Familie: Der schlanke, zylindrische Aluminium-Leuchtenkörper ist in zwei Durchmessern und sechs Farbvarianten erhältlich – kombiniert mit einer Vielzahl unterschiedlicher Reflektor-Oberflächen.



OPTOS

Flexible Downlight-Familie für architekturbetonte Beleuchtung

Mit ihrer tief zurückversetzten Lichtquelle in Kombination mit einer Linsenoptik sorgt OPTOS für eine dezente, ästhetisch hochwertige Architekturbeleuchtung – ohne Blendung. Ob als fixierte oder verstellbare Variante, als Wallwasher oder elegante Pin Hole-Leuchte – OPTOS kann mit verschiedenen Durchmessern, Lumenpaketen und Abstrahlwinkeln unterschiedlichste Beleuchtungsaufgaben erfüllen.



TECTON Black

LED-Lichtbandsystem, nun auch in Schwarz

Der Klassiker TECTON ist – mit seinen Schienenkomponenten, TECTON C-Leuchten und dem TECTON Zubehör – nun neben Weiß und Silber auch in der Standardfarbe Schwarz erhältlich. Das vielseitige und effiziente LED-Lichtbandsystem löst jede Beleuchtungsaufgabe intelligent – von der LED-Lichtlinie bis zum Notlicht.

Ergänzungen *Office*



CLARIS evolution

Minimalistische Büroleuchte

Eine Legende kehrt zurück: die CLARIS evolution inklusive der bewährten Formgebung und hohen Lichtqualität. Das geradlinige und geometrische Design passt unaufdringlich in jede Büroarchitektur – vor allem dank der neuen 24 Farbkombinationen.

**LINELIGHT**

Lineare LED-Leuchte für individuelle Ansprüche der Architektur

Gleichmäßige und hohe Lichtleistung bei hervorragender Farbwiedergabe: Das zeichnet die LINELIGHT aus. Dank flexibler Anschlüsse und unterschiedlicher Längen kann LINELIGHT verschiedensten Formen und Kurven der Architektur folgen und Plug & Play einfach montiert werden. Für verbesserte beleuchtete Effekte lassen sich die Leisten auch um 30 Grad kippen.

Ergänzungen *Industrie*








TUBILUX

Rohrleuchte für anspruchsvolle Bedingungen

Als klassisches Allroundtalent bietet die neue Generation der TUBILUX maximalen Schutz für Anwendungen mit anspruchsvollen Bedingungen. Die Rohrleuchte der Schutzart IP68 (TUBILUX slim, TUBILUX HO) und IP69K (TUBILUX, TUBILUX XT) garantiert einen höchstmöglichen Widerstand und trotz außerdem Staub und Nässe.

Effizienz Upgrade

		Leuchteffizienzfaktor	Anschlussleistung
	CLEAN CLASSIC LED Reinraumleuchten	bis zu 117 lm/W ~ 13% - 30%	~ 45 - 50 W
	LIGHT FIELDS evolution Steh- und Wandleuchte	bis zu 128 lm/W ~ 10%	~ 80 - 130 W
	LINARIA LED	bis zu 131 lm/W ~ 16% - 42%	13 - 36 W
	MILDES LICHT evolution / MILDES LICHT infinity	bis zu 126 lm/W ~ 11%	~ 30 W
	ONDARIA II LED	bis zu 156 lm/W ~ 9% - 12%	29 - 138 W

Deutschland

ZG Licht Mitte-Ost GmbH
Grevenmarschstraße 74-78
32657 Lemgo
T +49/(0)5261 212-0
F +49/(0)5261 212-9000
info.de@zumtobelgroup.com
zumtobel.de

ZG Licht Nord-West GmbH
Stahlwiete 20
22761 Hamburg
T +49/(0)40 53 53 81-0
F +49/(0)40 53 53 81-99
info.de@zumtobelgroup.com
zumtobel.de

ZG Licht Süd GmbH
Carl-Benz-Straße 21
60386 Frankfurt
T +49/(0)69 26 48 89-0
F +49/(0)69 26 48 89-80
info.de@zumtobelgroup.com
zumtobel.de

Österreich

ZG Lighting Austria GmbH
Wagramer Straße 19
1220 Wien
T +43/(0)1/258 26 01-0
F +43/(0)1/258 26 01-82845
info.at@zumtobelgroup.com
zumtobel.at

Schweiz

Zumtobel Licht AG
Thurgauerstrasse 39
8050 Zürich
T +41/(0)44/305 35 35
F +41/(0)44/305 35 36
info.ch@zumtobelgroup.com
zumtobel.ch

Headquarters

Zumtobel Lighting GmbH
Schweizer Strasse 30
Postfach 72
6851 Dornbirn, AUSTRIA
T +43/(0)5572/390-0
info@zumtobel.info

zumtobel.com

