

VAERO

L'ARTE DELLA SOBRIETÀ







VAERO

L'arte della sobrietà

L'affascinante idea della riduzione assoluta ha fatto nascere un corpo illuminante che va in scena solo nel momento in cui si accende. VAERO è più luce che oggetto solido. Il suo linguaggio formale, lineare e trasparente nel senso stretto del termine, si fonde con ogni architettura e quindi armonizza con qualsiasi ambiente d'ufficio. Dalla classica zona di lavoro a quella di comunicazione creativa.

VAERO: luce diretta / indiretta in proporzione 55 : 45 percento




Light off!

Impalpabile presenza

Non è mai esistito un apparecchio d'illuminazione tanto efficace e allo stesso tempo tanto invisibile. Una volta spento, i suoi riflettori trasparenti praticamente spariscono. Ciò che rimane è solo una sottile barra centrale dietro cui si nasconde il compatto converter. Persino il soffitto appare ripulito da ogni elemento di disturbo.





Light on!

Luce senza peso

Una volta acceso, VAERO si trasforma in un magico oggetto luminoso, quasi non fosse nemmeno un corpo illuminante bensì soltanto luce pura. Trasparente e senza alcuna cornice, la sottile lamina di luce perfeziona il purismo del design.





140 lm/W

VAERO LED5000-840

Luce laterale

Tecnologia per una brillante trasparenza

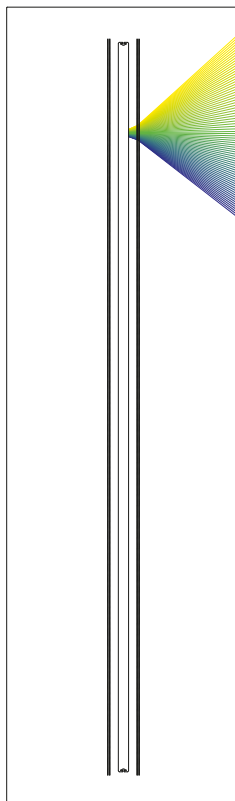
Il presupposto essenziale dell'esclusivo design di VAERO è la modernissima tecnologia Side Lit. Si tratta di un sistema che convoglia la luce delle sorgenti lineari in lastre fotoconduttrici trasparenti, distribuendola uniformemente dal centro fino ai bordi.

Tecnologia Side Lit

La luce delle sorgenti LED viene convogliata lateralmente in lastre fotoconduttrici che la distribuiscono in modo omogeneo. La lavorazione strutturata dissolve la vista dei singoli punti LED. Ne risulta una superficie luminosa del tutto uniforme e priva di macchie. L'emissione combinata di luce diretta e indiretta serve a diffondere una luminosità armoniosa e a ridurre i contrasti migliorando il comfort visivo, soprattutto nei grandi uffici open space.

L'eccellente schermatura aiuta a concentrarsi nel lavoro al computer. Nell'insieme l'ambiente ricava un'atmosfera gradevole che contribuisce ad incrementare il senso di benessere di chi lavora.

Un ulteriore vantaggio risiede nel fatto che i moduli LED di nuovissima generazione assicurano una luce di qualità perfetta e una lunga durata dei corpi illuminanti. In altre parole il nuovo VAERO soddisfa non solo le esigenze di comfort visivo ma anche quelle legate all'efficienza di una moderna illuminazione da ufficio.



DOT 28

Tecnica del rosone ottimizzata



DOT 28 – sospensione a fune in **soffitto di cemento a vista**.



reddot award 2015
winner



Gli apparecchi di illuminazione a sospensione sono oggetti decorativi che riescono a conferire fascino estetico a ogni ambiente. Il nuovo sistema di sospensione DOT 28 tiene conto di questo fatto, essendo infatti studiato per fondersi alla perfezione con gli apparecchi di illuminazione a sospensione LED di linguaggio purista e slanciato. Tutti i collegamenti elettrici e meccanici rimangono nascosti nel soffitto, in modo da esaltare l'aspetto etereo di VAERO. In questo modo, lo spazio esprime un'estetica indisturbata.

Design: Georg Bechter Licht, Langenegg | AT




Dall'esterno si nota soltanto un rosone con un diametro di 28 mm inserito a filo della superficie nel soffitto di **cartongesso**, legno o calcestruzzo.


Soffitto di calcestruzzo



Soffitto di legno massiccio



Soffitto di cartongesso



Massima valenza estetica

Con la sua superficie di emissione trasparente e senza cornice, VAERO si avvicina molto al desiderio di un corpo illuminante invisibile. La purezza delle linee e l'assenza di un converter montato sul soffitto perfezionano il minimalismo del design.

Adatto a quasi tutte le architetture

Il design sobrio e purista di VAERO ne fa un attraente corpo illuminante per ogni tipologia di ufficio, dalla più classica alla più creativa. Praticamente invisibile, l'apparecchio a sospensione valorizza le peculiarità dell'ambiente senza prevaricare.

Luce ergonomica

L'emissione diretta e indiretta di VAERO genera una luminosità omogenea. L'eccellente schermatura soddisfa tutte le esigenze del lavoro d'ufficio con monitor di ogni tipo.

Ampia scelta di colori

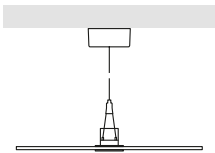







La finitura della barra centrale lascia spazio alle preferenze stilistiche: si può scegliere tra il colore bianco, argento, nero, alluminio naturale e bronzo. In questo modo l'apparecchio si intona perfettamente ad ogni concezione architettonica.



VAERO

Apparecchio a sospensione LED

Panoramica

Montaggio	Colorazione LED	Comandi	Flusso luminoso	Colore armatura
 <p>Apparecchio a sospensione</p>	 <p>3000K calda</p>	<p>dimmerabile DALI</p> <p>basicDIM Wireless</p>	<p>5000 Lumen</p> <p>6600 Lumen</p>	 <p>bianco</p>
	 <p>4000K neutra</p>			 <p>argento</p>
	 <p>2700 K – 6500 K tunableWhite</p>			 <p>bronzo</p>
				 <p>nero</p>

L A L U C E



zumtobel.com/contact